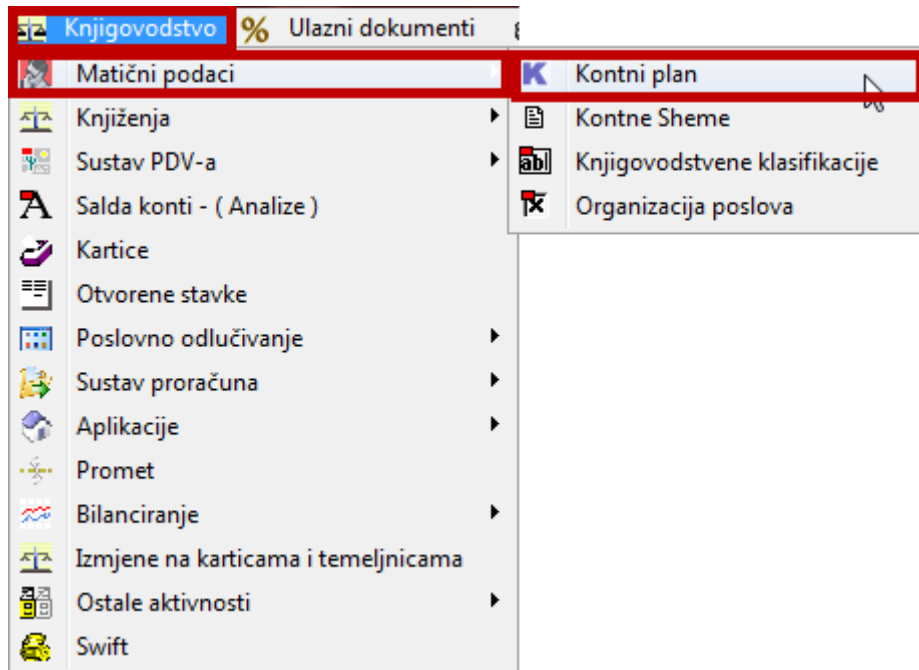


Otvaranje Novog Konta Poreza

Korisničke upute za otvaranje novog konta poreza za 13% u kontnom planu



Pronađete konto poreza za 10% - primjer konto pretporeza:

Pozicionirate se na njega i pritisnete na kopiraj:

The screenshot shows the 'Ažuriranje kontnog plana' window. At the top, there are input fields for 'Traži konto' (140), 'Vrsta', 'Naziv konta', 'Šifra partnera', and 'Naziv partnera'. Below these are buttons for 'Novi', 'Kopiraj', 'Ispravi', 'Zapisi', 'Odustani', 'Obrisi', 'Osveži', 'Asistent', and 'Pomoć'. The main area contains a table of accounts. The 'Kopiraj' button is highlighted with a red box. The table has columns for 'Vrs', 'Sint', 'Tip', 'Klas', 'V.p.', 'Konto', 'Pdv oz.', 'Šifra', 'Naziv konta', 'Prošireni naziv', 'Pdv %', 'Stopa', 'P.s.', and 'Zak'. The row for 'Pretporez 10% troškovi' is highlighted with a red box.

Vrs	Sint	Tip	Klas	V.p.	Konto	Pdv oz.	Šifra	Naziv konta	Prošireni naziv	Pdv %	Stopa	P.s.	Zak
Z	2				140			Porez na dodanu vrijednost		0	0	0	0
S	3				1400			Pretporez po primljenim isporukama i predujmovima u RH		0	0	0	0
S	4				14001			Pretporez po ulaznim računima		0	0	0	0
F	5		Q		1400100	37		Pretporez 5% roba		5	0	0	0
F	5		Q		1400101	37		Pretporez 5% troškovi		5	0	0	0
F	5		Q		1400102	371		Pretporez 10% roba		10	0	0	0
F	5		Q		1400103	371		Pretporez 10% troškovi		10	0	0	0
F	5		Q		1400104	372		Pretporez 25% roba		25	0	0	0
F	5		Q		1400105	372		Pretporez 25% troškovi		25	0	0	0
F	5		Q		1400106	37		Pretporez 22%		22	0	0	0
F	5		Q		1400107	37		Pretporez 23%		23	0	0	0
S	4				14002			Pretporez iz predujmova		0	0	0	0
F	5		Q		1400200	37		Pretporez iz predujmova 5%		5	0	0	0
F	5		Q		1400201	371		Pretporez iz predujmova 10%		10	0	0	0
F	5		Q		1400202	372		Pretporez iz predujmova 25%		25	0	0	0
F	5		Q		1400203	37		Pretporez iz predujmova 22%		22	0	0	0

Program će vam ponuditi prozor za upis podataka za novi konto, ali na način da će ponuditi sljedeći slobodan konto unutar sintetika na kojoj otvarate konto. Sve ostale podatke kopira s konta na kojem ste bili pozicionirani.

K Ažuriranje kontnog plana

Traži konto -> 140 Vrsta Naziv konta Šifra partnera Naziv partnera Analitički

Novi Kopiraj Ispravi Zapiši Odustani Obriši Osvježi Asistent Pomoć 2014 1. od 2000-01-01 Verzija

Kontni plan Ažuriranje Verzije

Osnovni podaci

Vrsta konta: Financijski Forma: Standardno

Razina: 5 Tip konta:

Konto: 1400108 + Protukonto: 371

Šifra partnera: F4 Otvori protukonto:

Naziv konta: Pretporez 10% troškovi

Prošireni naziv:

Dodatni podaci

Aktiva-Pasiva: Klasifikator:

Dozvoljeni saldo: Vanbilančni konto:

Planirano: 10 Vežani poslovi: Porezi

Vanjska šifra: Stopa:

Proračun

Klasifikator Fk: Klasifikator Ok: Klasifikator Pk:

Nova godina

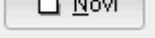
Prijenos P.S.: Zaključna knjiženja:

Istaknuti

Boja konta u prikazu:

Trebate samo ispraviti postotak PDV-a u nazivu konta i u polju planirano.

Kako bi vam ovaj prozor bio pregledniji, odaberite u gornjem desnom uglu formu Porezi, pa će se nazivi polja promijeniti.

Ovaj način je puno jednostavniji od načina da pritisnete na tipku Novi (konto) , jer bi u tom slučaju morali popunjavati sve podatke, budući da u tom slučaju program otvara prazni prozor za upis podataka novog konta.

Kako se u PDV obrascu konto 13% nalazi na istoj poziciji kao i konto 10%, svi podaci su isti osim naziva i postotka.

K Ažuriranje kontnog plana

Traži konto -> 140 Vrsta Naziv konta Šifra partnera Naziv partnera Analitički kon

Novi Kopiraj Ispravi Zapiši Odustani Obriši Osvježi Asistent Pomoć 2014 1. od 2000-01-01 Verzija k.plan

Kontni plan Ažuriranje Verzije

Osnovni podaci

Vrsta konta: Financijski **Forma Porezi**

Razina: 5 Tip konta:

Konto: 1400108 + Kolona Pdv ob.: 371

Šifra partnera: F4 Otvori protukonto:

Naziv konta: **Pretporez 13% roškovi**

Prošireni naziv:

Dodatni podaci

Aktiva-Pasiva: Pdv R2:

Dozvoljeni saldo: Vanbilančni konto:

% PDV-a: 13 Vezani poslovi: Porezi

Vanjska šifra: Stopa:

Nova godina

Prijenos P.S.: Zaključna knjiženja:

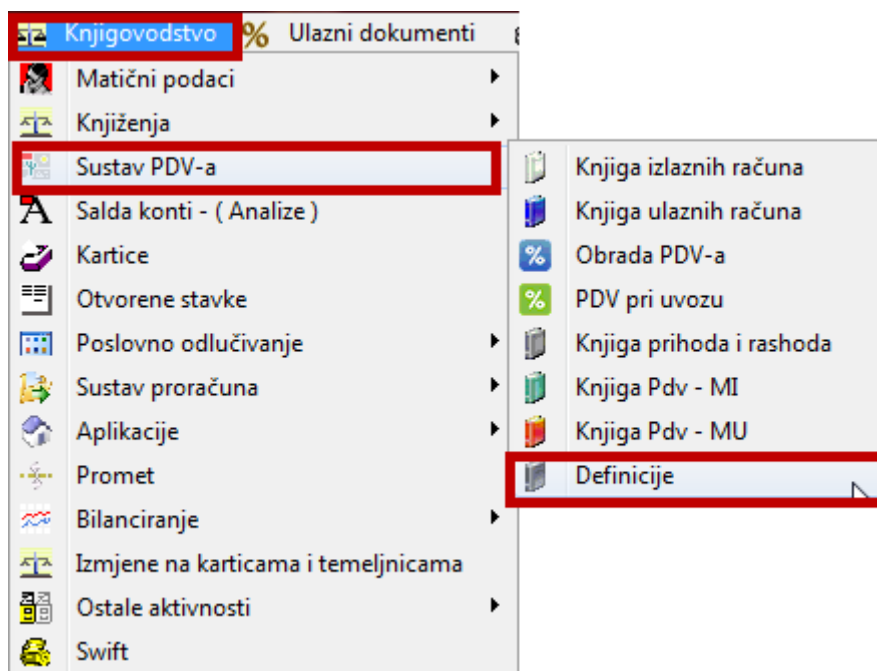
Istaknuti

Boja konta u prikazu:

Proračun

Klasifikator Fk: Klasifikator Ok: Klasifikator Pk:

DODAVANJE NOVOG KONTA POREZA U DEFINICIJU KNJIGA PDV-a



Pronađete knjigu PDV-a na koju želite dodati novi konto poreza za stopu 13%. Oznaka (grupa) i naziv knjige je isti onaj koji odabirete kada listate knjige PDV-a.

Klasifikacije i metode rada

Novi | Ispravi | Zapiši | Odustani | Obriši | Ispiši | Kopiraj | Osvježi | Excel | Pomoć

Sustav Pdv-a

Sustav PDV-a Verzija 2013 od 01.07

Filter Traži

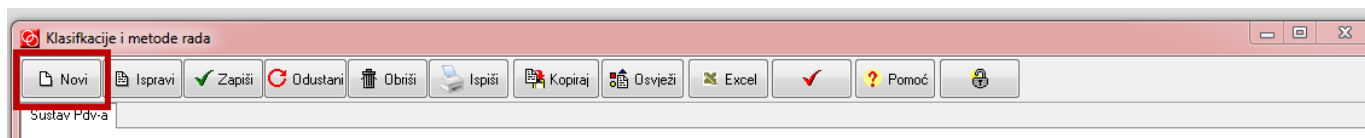
IRA A1 NAZIV Knjiga izlaznih računa robe

Klasa	Grupa	Element	Konto	U/ I	Like*	Odbija se	Stopa	Dug	Pot
IOSOPOMENA	B	FTEKST	U protivnom, bit ćemo prisiljeni tražiti naplatu putem suda.						
IRA	A1	NAZIV	Knjiga izlaznih računa robe						
IRA	A1	IZNOS	1200					1	0
IRA	A1	IZNOS	1206					1	0
IRA	A1	IZNOS	1210					1	0
IRA	A1	POREZ	2400100				5	0	1
IRA	A1	POREZ	2400102				25	0	1
IRA	A1	POREZ	2400104				22	0	1
IRA	A1	POREZ	2400105				23	0	1
IRA	A1	POREZ	2400202				25	0	1
IRA	A1	POREZ	2400400				25	0	1
IRA	A1	POREZ	26015				23	0	1
IRA	A1	POREZ	26017				10	0	1
IRA	A1	TEMELJ	75	U					
IRA	A1	TEMELJ	76	U					
IRA	A1	TEMELJ	78	U					
IRA	A2	NAZIV	Knjiga izlaznih računa usluga						

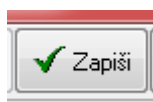
Polozicirate se na konto poreza koji je imao 10%.

Klasa	Grupa	Element	Konto	U/ I	Like*	Odbija se	Stopa	Dug	Pot
IOSOPOMENA	B	FTEKST	U protivnom, bit ćemo prisiljeni tražiti naplatu putem suda.						
IRA	A1	NAZIV	Knjiga izlaznih računa robe						
IRA	A1	IZNOS	1200					1	0
IRA	A1	IZNOS	1206					1	0
IRA	A1	IZNOS	1210					1	0
IRA	A1	POREZ	2400100				5	0	1
IRA	A1	POREZ	2400102				25	0	1
IRA	A1	POREZ	2400104				22	0	1
IRA	A1	POREZ	2400105				23	0	1
IRA	A1	POREZ	2400202				25	0	1
IRA	A1	POREZ	2400400				25	0	1
IRA	A1	POREZ	26015				23	0	1
IRA	A1	POREZ	26017				10	0	1
IRA	A1	TEMELJ	75	U					
IRA	A1	TEMELJ	76	U					
IRA	A1	TEMELJ	78	U					
IRA	A2	NAZIV	Knjiga izlaznih računa usluga						
IRA	A2	IZNOS	1200					1	0
IRA	A2	IZNOS	1202					1	0
IRA	A2	IZNOS	1210					1	0
IRA	A2	POREZ	2400101				10	0	1
IRA	A2	POREZ	2400103				25	0	1
IRA	A2	POREZ	2400104				22	0	1
IRA	A2	POREZ	26021				23	0	1

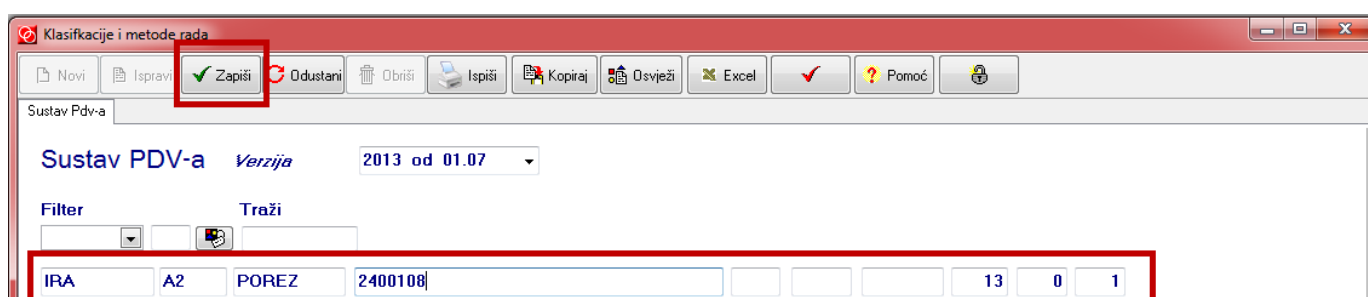
Pritisnete na Novi.



U gornjem dijelu prozora upišete podatke na isti način i u istim kolonama kako je to stajalo na kontu 10%, s time da u kolonu konto upišete novi konto za 13% poreza, a u kolonu **stopa** - brojku 13. Ostale podatke preprišete kako stoje na kontu za 10% poreza.



Nakon što ste upisali sve podatke pritisnete na zapiši



Na isti način dodate konta poreza za 13% i u ostale knjige na kojima trebate.

Vodite se metodom da napravite paralelu između konta poreza za 10% i konta poreza za 13% i svugdje gdje se isti konto poreza za 10% pojavljuje u knjigama dodajte, na gore navedeni način, konto poreza za 13%.

Ukoliko imate više različitih konta poreza za 10%, na isti način otvorite i toliko konta za 13% i dodijelite ih na knjigama gdje je to potrebno.

Možete imate konto za usluge, za stjecanje, za predujmove i dr.